

Краткая инструкция по регистрации для участия в Конкурсе

Регистрация занимает 10-15 минут

при наличии у участника всей необходимой информации:

- Адреса электронной почты участника
- Номера телефона участника
- Адреса места проживания участника
- Наименование образовательного учреждения

- Адреса электронной почты одного из родителей
- Номера телефона одного из родителей
- ФИО школьного наставника, его номера телефона и адреса электронной почты

При регистрации
можно указать
одинаковые
контакты

Проходить регистрацию с использованием компьютера удобнее и быстрее, чем проходить регистрацию с телефона!

Не пропусти время регистрации!

21.02 - 02.04
РЕГИСТРАЦИЯ



АгроНауки Технологии Развитие Инновации

Всероссийский конкурс для школьников сельских поселений и малых городов

ЗАРЕГИСТРИРОВАТЬСЯ

ПОЛОЖЕНИЕ

Жми сюда!

Шаг 1 Создайте учетную запись

АгроНТРИ

Логин / адрес электронной почты

Пароль

[Забыли логин или пароль?](#)

Вход

Запомнить логин

ВАЖНО! Регистрация новых пользователей

1. **Создайте** учетную запись
2. Обязательно **подтвердите** ее – найдите в почте письмо от agronti.ru и перейдите по ссылке в письме
3. Зайдите на платформу под своим логином и **заполните** профиль

[Как зарегистрироваться](#)

[Техническая поддержка](#)

Создать учетную запись

Шаг 2 Заполните все поля

АгроНТРИ

Новая учетная запись

Выберите имя пользователя и пароль

Адрес электронной почты **▲**
- Заполните поле


Логин **▲**
- Не указан логин

Пароль **▲**
- Заполните поле

Заполните информацию о себе

Имя **▲**
- Заполните поле

Фамилия **▲**
- Заполните поле

Секретный вопрос **?**
 Я не робот 
Идентификация - Защита от спама

Пользовательское соглашение

[Ссылка на пользовательское соглашение](#)

Я понял(а) и согласен(на)

Создать мой новый аккаунт [Отмена](#)

Обязательные для заполнения поля в этой форме помечены **▲**

После заполнения всех полей нажмите на кнопку

Шаг 3 Прочитайте инструкцию, которая пришла Вам на почту и нажмите на кнопку «Продолжить»

← ↻ <https://test.agronti.ru/login/signup.php> Вход

В начало - Подтвердить учетную запись

АгроНТРИ

На указанный Вами адрес электронной почты (**gpa42009@yandex.ru**) было отправлено письмо с простыми инструкциями для завершения регистрации.

ОБЯЗАТЕЛЬНО заполните полностью свой профиль

Не зная, какую Вы выбрали номинацию и вуз, мы не сможем пригласить Вас на конкурс.

Продолжить

АгроНТИ,Дети kids@agronti.ru

АгроНТРИ Все права защищены.

Скачать мобильное приложение

 **Владимир Попов** Сообщение

Владимир Попов

Свернуть всё

Основные



Имя	<input type="text" value="Владимир"/>
Фамилия	<input type="text" value="Попов"/>
Адрес электронной почты	<input type="text" value="gra42009@yandex.ru"/>
Текущее изображение	<input type="text" value="Пусто"/>


Приоритетное направление

Приоритетное направление 

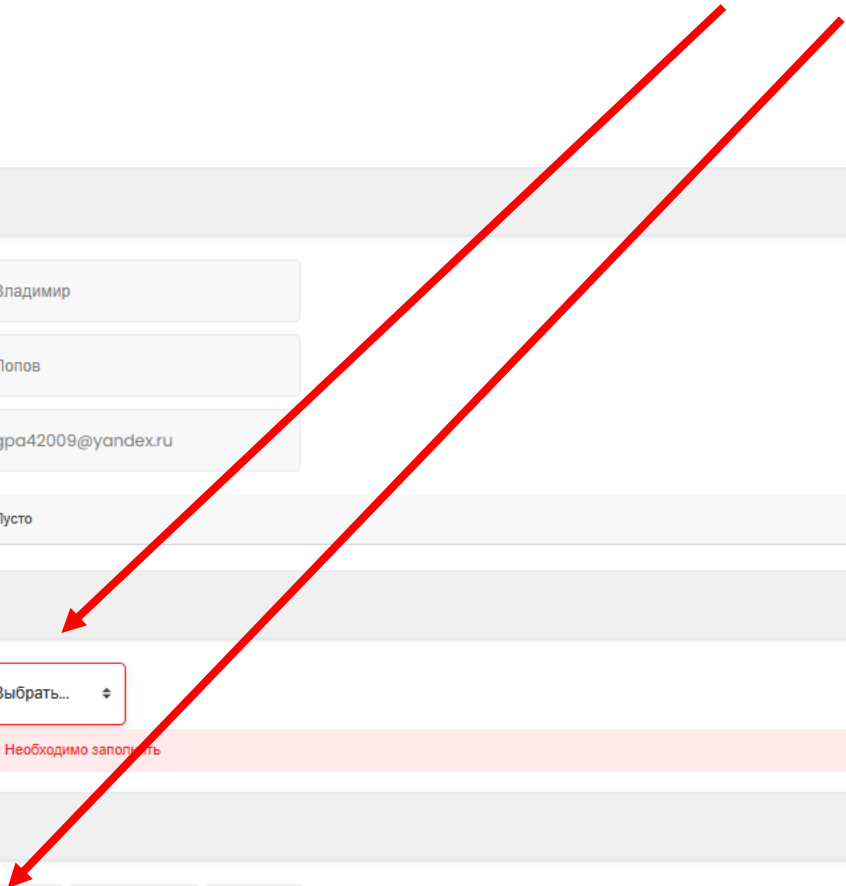
- Необходимо заполнить

Личные данные

Дата рождения  

Телефон в формате +7 

Шаг 4 Заполнить все обязательные пустые поля, отмеченные восклицательными знаками



**Шаг 4 Заполнить все обязательные пустые поля,
отмеченные восклицательными знаками**

ВНИМАНИЕ !!!

Для прохождения
регистрации участнику
нужно заранее подготовить
следующую информацию

После заполнения всех
полей нажмите на кнопку
«обновить профиль»

The screenshot shows a registration form with several sections, each with a header and a list of fields. Red arrows point from the text on the left to specific fields in the form:

- Родитель** section:
 - ФИО родителя ▲
 - Контактные телефоны родителя в формате +7 ▲
 - Адрес электронной почты родителя ▲
- Школа** section:
 - Название образовательной организации (по Уставу) ▲
 - Класс ▲
- Адрес школы** section:
 - Субъект РФ (Для появления списка начните вводить первые буквы субъекта РФ) ▲
 - Район региона
 - Город, поселок, село, ▲
 - Улица, проспект, переулок ▲
 - Дом/Строение ▲
- Наставник** section:
 - ФИО наставника подготовкой школьника (или учителя) ▲
 - Адрес электронной почты наставника (учителя) ▲
 - Телефон наставника (учителя) в формате +7 ▲
- Выбор площадки участия** section:
 - Выбор площадки участия ▲ (dropdown menu showing "г. Барнаул/Алтайский ГАУ")

At the bottom right, there are two buttons: "Обновить профиль" (highlighted with a red circle and arrow) and "Отмена".

После заполнения регистрационной таблицы у Вас откроется страница Личного кабинета в которой Вы можете в дальнейшем отредактировать информацию и настроить уведомления и другие опции

В начало - Личный кабинет - Настройки

Владимир Попов [Сообщение](#)

Изменения сохранены

Настройки

Учетная запись пользователя

- Редактировать информацию
- Изменить пароль
- Предпочитаемый язык
- Настройки форума
- Настройки редактора
- Настройки календаря
- Настройки банка контента
- Настройки сообщений
- Настройка уведомлений

Значки

- Управление значками
- Настройки значков
- Настройки коллекций наград

АгроНТИ.Дети kids@agronti.ru

АгроНТРИ Все права защищены.

Скачать мобильное приложение

ВСЁ!

Регистрация завершена!